Caso Amâncio – Odontologia

Atividade – Etiologia Câncer de Boca

Você conheceu as manifestações bucais da Tuberculose, doença que faz parte das Condições sensíveis à atenção primária. As lesões em boca da tuberculose podem ser confundidas com câncer de boca ou com outras lesões. É importante na primeira consulta odontológica realizar o Exame das mucosas e orientar o autoexame ao paciente. Vamos realizar um **pré-teste** no formato de múltipla escolha para vermos o seu conhecimento sobre lesões de boca? Você deve decidir se a lesão é benigna, pré-cancerizável ou maligna.

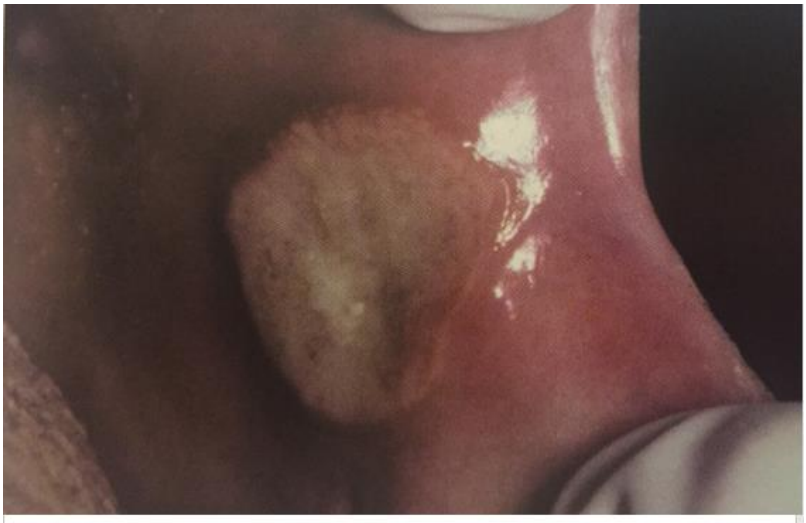

Fonte: Neville BW et al. Patologia Oral & Maxilo facial. Rio de Janeiro. Guanabara Koogan. 2008.

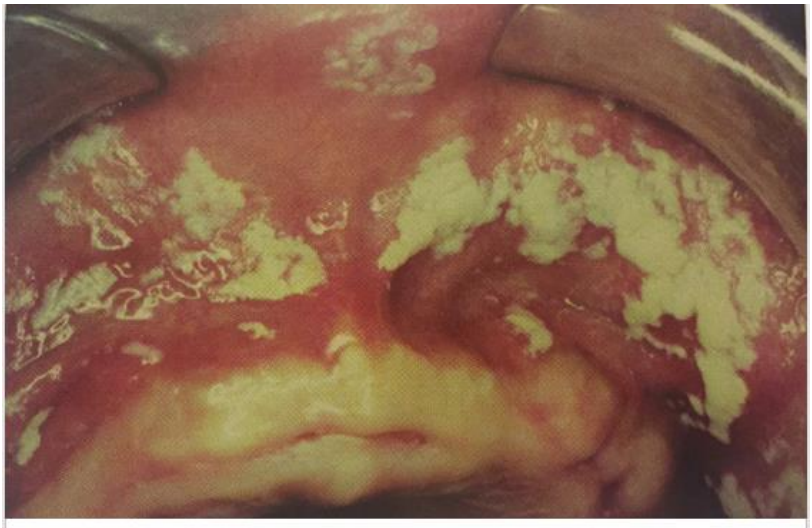

Fonte: Neville BW et al. Patologia Oral & Maxilo facial. Rio de Janeiro. Guanabara Koogan. 2008.

Fonte: *Pompa G, Saccucci M, Di Carlo G, et al. BMC Oral Health. 2015;15:5*

Fonte: Neville BW et al. Patologia Oral & Maxilo facial. Rio de Janeiro. Guanabara Koogan. 2008.

Fonte: Neville BW et al. Patologia Oral & Maxilo facial. Rio de Janeiro. Guanabara Koogan. 2008.

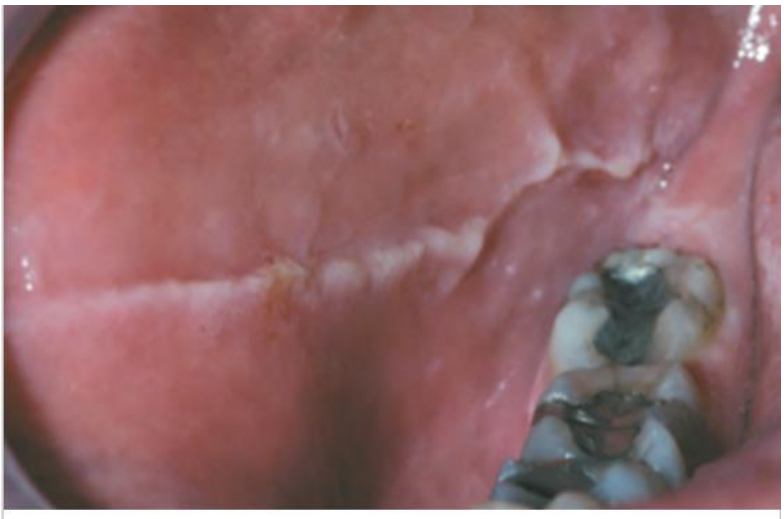

Fonte: Neville BW et al. Patologia Oral & Maxilo facial. Rio de Janeiro. Guanabara Koogan. 2008.

Fonte: Neville BW et al. Patologia Oral & Maxilo facial. Rio de Janeiro. Guanabara Koogan. 2008.

Fonte: Neville BW et al. Patologia Oral & Maxilo facial. Rio de Janeiro. Guanabara Koogan. 2008.

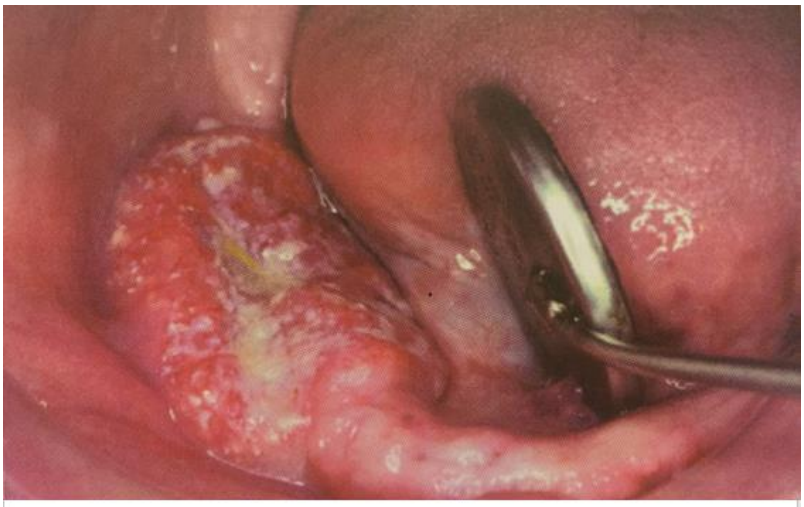

Fonte: Neville BW et al. Patologia Oral & Maxilo facial. Rio de Janeiro. Guanabara Koogan. 2008.

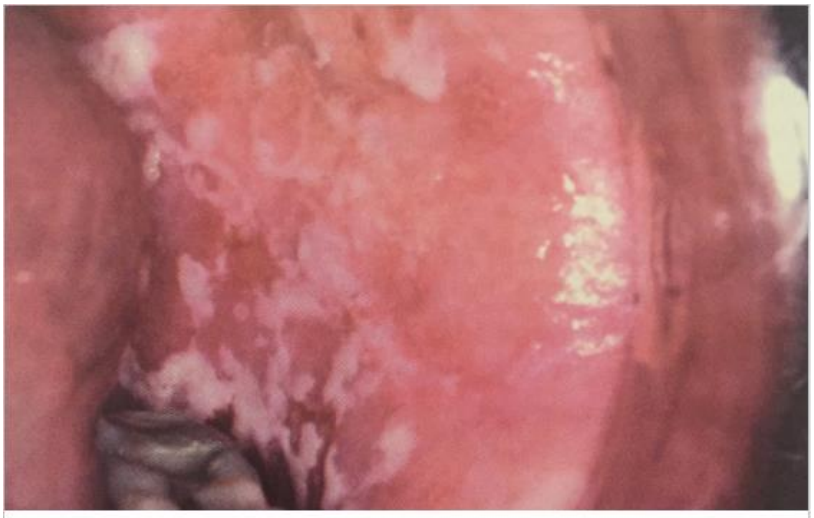

Fonte: Neville BW et al. Patologia Oral & Maxilo facial. Rio de Janeiro. Guanabara Koogan. 2008.

Fonte: Neville BW et al. Patologia Oral & Maxilo facial. Rio de Janeiro. Guanabara Koogan. 2008.

Fonte: Neville BW et al. Patologia Oral & Maxilo facial. Rio de Janeiro. Guanabara Koogan. 2008.

Fonte: http://www.revistasobrape.com.br/arquivos/set_2009/artigo7.pdf

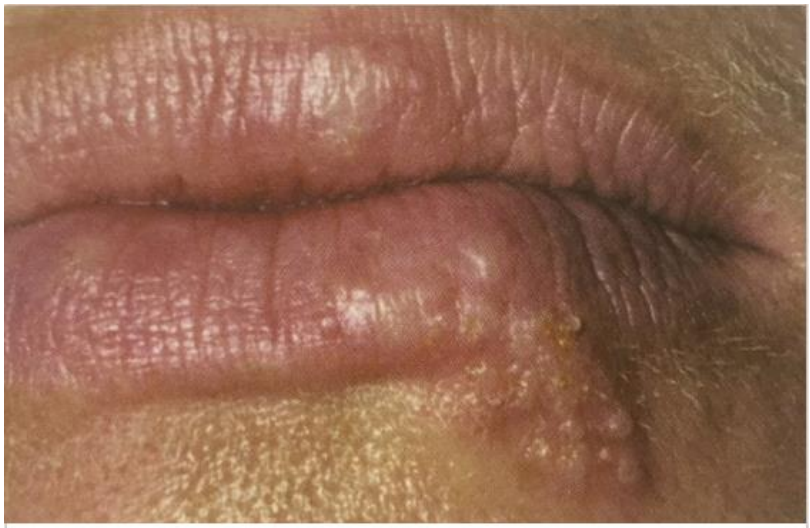

Fonte: Neville BW et al. Patologia Oral & Maxilo facial. Rio de Janeiro. Guanabara Koogan. 2008.

Fonte: Neville BW et al. Patologia Oral & Maxilo facial. Rio de Janeiro. Guanabara Koogan. 2008.