

CURSO

FIQUE ATENTO

PODE SER CÂNCER

2ª EDIÇÃO

MANUAL DO CURSO



Secretaria de
Saúde



GOVERNO DO ESTADO
PERNAMBUCO
MAIS TRABALHO, MAIS FUTURO.

GOVERNO DO ESTADO DE PERNAMBUCO
Paulo Henrique Saraiva Câmara

SECRETARIA ESTADUAL DE SAÚDE DE PERNAMBUCO
André Longo Araújo de Melo

SECRETARIA EXECUTIVA DE GESTÃO ESTRATÉGICA E PARTICIPATIVA
Humberto Antunes

DIRETORIA DO NÚCLEO ESTADUAL DE TELESSAÚDE
Dulcineide Gonçalo de Oliveira

SUPERINTENDÊNCIA EM TECNOLOGIAS DE TELESSAÚDE
Carlos Américo

COORDENAÇÃO DE TELEDUCAÇÃO
Talita Helena Monteiro de Moura

APOIO INSTITUCIONAL EM TELEDUCAÇÃO
Ação Estratégica “O Brasil conta comigo”
Juliana Kaiza Duarte de Souza

WEBDESIGNER DO NÚCLEO ESTADUAL DE TELESSAÚDE
Lucianne de Freitas Xavier Paulino
Mariana Lucena

COORDENAÇÃO DE VIDEOCOLABORAÇÃO HOSPITALAR
Renata Santos Oliveira

COORDENAÇÃO DE VIDEOCOLABORAÇÃO EM SAÚDE
Suelen Morais

PROGRAMADOR DO NÚCLEO ESTADUAL DE TELESSAÚDE
Pedro Henrique Albino

RECIFE, PE - 2020

SUMÁRIO

APRESENTAÇÃO	4
PROGRAMA NACIONAL TELESSAÚDE BRASIL REDES	5
NÚCLEO ESTADUAL DE TELESSAÚDE DE PERNAMBUCO (NET-SES/PE).....	5
TUTORIAL DA PLATAFORMA DE ENSINO	6
TUTORIAL DE ACESSO.....	6
1. ACESSAR O PORTAL DO TELESSAÚDE.....	6
2. ACESSAR A PLATAFORMA DE ENSINO.....	6
TUTORIAL DE CADASTRO.....	7
1. COMO SE CADASTRAR	7
2. REALIZANDO CADASTRO	7
3. INSTRUÇÃO DO CADASTRO	8
4. E-MAIL DE CONFIRMAÇÃO	8
5. CONFIRMAÇÃO DO CADASTRO	8
6. CURSOS DISPONÍVEIS	9
INICIANDO O CURSO	10
1. INSCRIÇÃO	10
2. E-MAIL DE CONFIRMAÇÃO	10
3. TOUR.....	11
4. POR ONDE COMEÇAR?.....	11
AMBIENTAÇÃO DO CURSO	12
1. ENQUETE	12
2. APRESENTAÇÃO DO CURSO	12
❖ OBJETIVO DO CURSO	12
❖ PÚBLICO-ALVO	13
❖ CARGA HORÁRIA	13
❖ METODOLOGIA DE ENSINO	13
❖ MATERIAL DE ESTUDO	13
❖ CERTIFICADO	13
3. CONTEÚDO PROGRAMÁTICO.....	14
QUALQUER DÚVIDA ESTAMOS À DISPOSIÇÃO!	15

APRESENTAÇÃO

Prezado (a)s Profissionais da Saúde e Estudantes!

É com grande alegria que acolhemos você neste curso.

Este manual foi produzido para compartilhar as informações gerais sobre o curso: **FIQUE ATENTO: PODE SER CÂNCER!** e oferecer apoio no uso das ferramentas disponíveis na plataforma de ensino do NET-SES/PE.

Esta é a segunda edição do curso, desta vez, no formato autoinstrucional e com a possibilidade de construção de um itinerário formativo. Recomendamos a leitura atenta para melhor aproveitamento dos recursos presentes na plataforma de ensino.

Desejamos que você tenha uma excelente experiência de aprendizagem.



PROGRAMA NACIONAL TELESSAÚDE BRASIL REDES

O Programa Nacional Telessaúde Brasil Redes é um componente da Estratégia e-Saúde (Saúde Digital), que tem como finalidade a expansão e melhoria da rede de serviços de saúde, sobretudo da Atenção Primária (APS), fortalecendo as Redes de Atenção à Saúde (RAS) do SUS, utilizando Tecnologias de Informação e Comunicação (TICs). Através do Decreto nº 9.795 de 17 maio de 2019, o Ministério da Saúde por meio do Departamento de Saúde Digital, estabeleceu as Diretrizes para o Programa Telessaúde no Brasil, no âmbito do SUS. O Programa visa transpor as principais barreiras socioeconômicas, culturais e, sobretudo, geográficas para que os serviços e as informações em saúde cheguem a toda população.



NÚCLEO ESTADUAL DE TELESSAÚDE DE PERNAMBUCO (NET-SES/PE)

O NET-SES/PE tem como objetivo desenvolver, integrar e implementar ações de educação, assistência, pesquisa e gestão por meio das Tecnologias da Informação e Comunicação (TIC). Implantado em agosto de 2015, dispõe de profissionais das áreas de tecnologia da informação, saúde e educação, que atuam de forma integrada na criação e oferta de soluções em Telessaúde (Teleducação, Telegestão e Teleassistência).



TELEDUCAÇÃO



TELEGESTÃO



TELEASSISTÊNCIA

<http://telessaude.pe.gov.br/>

TUTORIAL DA PLATAFORMA DE ENSINO

TUTORIAL DE ACESSO

1. ACESSAR O PORTAL DO TELESSAÚDE

Link de acesso: <https://telessaude.pe.gov.br/>



2. ACESSAR A PLATAFORMA DE ENSINO

Clique no menu "SERVIÇOS" e escolha a opção "PLATAFORMA MOODLE"



TUTORIAL DE CADASTRO

1. COMO SE CADASTRAR

Se for seu **primeiro acesso**, crie uma conta no botão, **“NOVA CONTA”**. Já possuindo uma conta preencha as informações de identificação e senha para iniciar seu acesso.



2. REALIZANDO CADASTRO

Realize seu cadastro, preenchendo corretamente as informações solicitadas. É de grande importância responder corretamente as informações solicitadas neste formulário.

Núcleo Estadual de Telessaúde

Nova conta ▶ Expandir tudo

▼ **Escolha seu usuário e senha**

Identificação de usuário ⓘ

Senha ⓘ

▼ **Mais detalhes**

Endereço de email ⓘ

Confirmar endereço de e-mail ⓘ

Nome ⓘ

Sobrenome ⓘ

Cidade/Município

País

▼ **Informações Pessoais**

CPF ⓘ

Sexo ⓘ

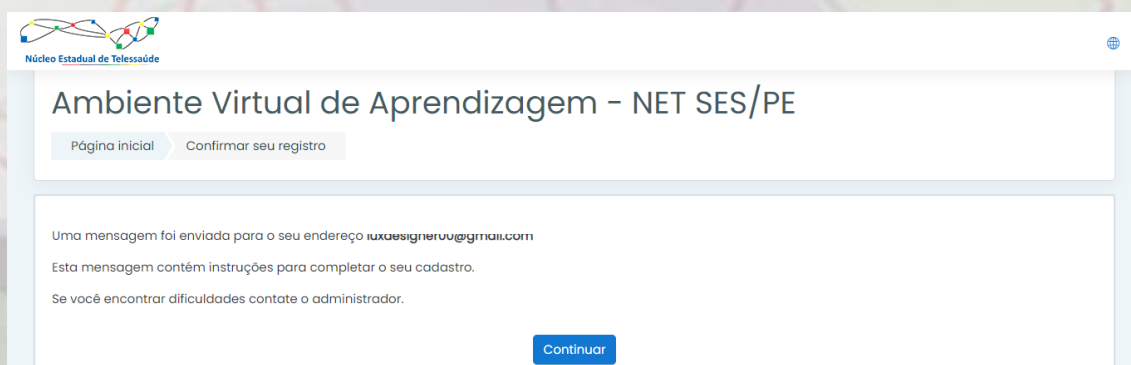
Tipo de profissional de saúde ⓘ

▶ **Informações complementares**

Este formulário contém campos obrigatórios marcados com ⓘ .

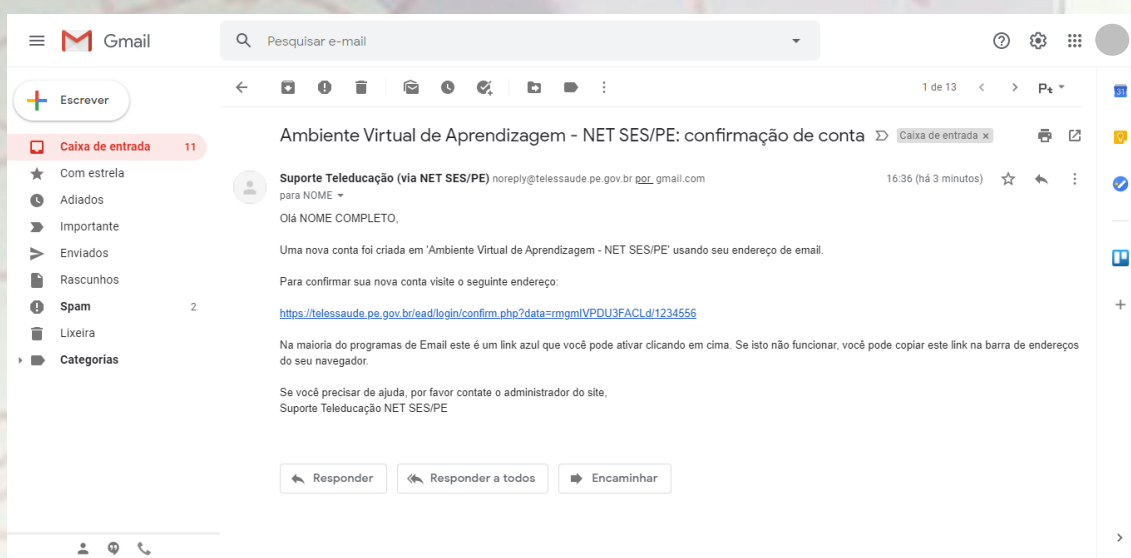
3. INSTRUÇÃO DO CADASTRO

Após o cadastro você receberá em seu e-mail **INSTRUÇÕES DE ACESSO**.



4. E-MAIL DE CONFIRMAÇÃO

Ao receber o e-mail de confirmação de conta, **clique no link em destaque**.



5. CONFIRMAÇÃO DO CADASTRO

Você será direcionado a Plataforma de Ensino com a **confirmação de cadastro**.



6. CURSOS DISPONÍVEIS

Agora você tem acesso a todos os **Cursos disponíveis** em nossa plataforma.

The screenshot displays the user interface of the Núcleo Estadual de Telessaúde platform. At the top, there is a navigation bar with the logo and name of the institution, along with icons for home, search, notifications, and user profile. The main banner features a large graphic of a DNA helix and the text: **CURSO DE QUALIFICAÇÃO DA LINHA DE CUIDADO DO CÂNCER DO COLO DO ÚTERO NO ESTADO DE PERNAMBUCO**. Below the banner, there is a search bar with the text "Buscar cursos:" and a "Vai" button. The section titled "Cursos disponíveis" contains four course cards, each with a thumbnail image, a title, a description, and an "Acesso" button.

Thumbnail	Course Title	Description	Action
	WEBPALESTRA - REGISTRO DE PRESENÇA	RECEBA SEU CERTIFICADO	Acesso
	WEBPALESTRAS - EM TEMPOS DE PANDEMIA: COVID-19	NOVO CORONAVÍRUS (COVID-19) A PREVENÇÃO E A MELHOR PROTEÇÃO PARA VOCÊ E SUA FAMÍLIA.	Acesso
	Curso de Qualificação da linha de Cuidado do Câncer do Colo Útero no Estado de Pernambuco	CURSO DE QUALIFICAÇÃO DA LINHA DE CUIDADO DO CÂNCER DO COLO DO ÚTERO NO ESTADO DE PERNAMBUCO	Acesso
	CURSO FIQUE ATENTO: PODE SER CÂNCER - 2ª EDIÇÃO	FIQUE ATENTO PODE SER CÂNCER CURSO - 2ª EDIÇÃO	Acesso

INICIANDO O CURSO

1. INSCRIÇÃO

Para iniciar o **CURSO FIQUE ATENTO: PODE SER CÂNCER! – 2ª EDIÇÃO**, clique no botão **“INSCREVA-ME”**.

The screenshot shows the website interface for the course registration. At the top, there is a navigation bar with the logo of the Núcleo Estadual de Telessaúde. Below it, a breadcrumb trail reads: Página inicial > Cursos > CURSOS > 2020 > FAPSC-2D > Faça a minha inscrição neste curso > Opções de inscrição. The main content area is titled 'Opções de inscrição' and features a large banner for 'CURSO FIQUE ATENTO: PODE SER CÂNCER - 2ª EDIÇÃO'. Below the banner, there is a section for 'CURSO FIQUE ATENTO 2ª Edição' with the text 'Nenhuma chave de inscrição é necessária.' and a prominent blue button labeled 'Inscreva-me'. A sidebar on the left contains navigation icons for home, calendar, and document.

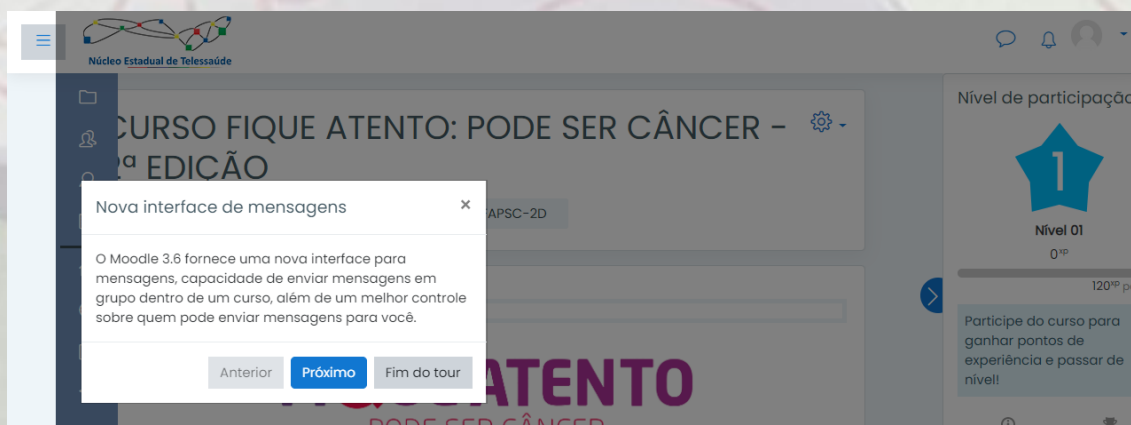
2. E-MAIL DE CONFIRMAÇÃO

Você receberá um **e-mail de Boas-vindas** ao curso, **clique no link em destaque** para iniciar:

The screenshot shows a Gmail inbox with a search bar at the top. The selected email is titled 'Bem-vindo ao curso CURSO FIQUE ATENTO: PODE SER CÂNCER - 2ª EDIÇÃO'. The sender is 'Núcleo Estadual de Telessaúde' (via NET SES/PE) and the recipient is 'para NOME'. The email content includes: 'Prezado(a) trabalhador/estudante. Seja Bem-Vindo ao Curso 'Fique Atento: Pode ser câncer!' - 2ª Edição. Não perca a oportunidade dessa atualização. Os conteúdos foram elaborados com objetivo de apolá-lo na identificação dos sinais, sintomas e diagnóstico precoce do câncer infanto-juvenil. O curso tem a certificação total de 80 horas. Mais você pode optar também por fazer apenas um módulo, com certificação de 20 horas. Acesse o link: <https://telessaude.pe.gov.br/ead/>. Atenciosamente Equipe Teleducação'. The email interface includes standard Gmail navigation and action buttons like 'Responder', 'Responder a todos', and 'Encaminhar'.

3. TOUR

Na tela seguinte, você vai encontrar a página do curso. Recomendamos que antes, você **faça um TOUR** para conhecer nossa plataforma. Caso não tenha interesse, clique em **“Fim do tour”**:



4. POR ONDE COMEÇAR?

Inicie o curso a partir da **“AMBIENTAÇÃO DO CURSO”**



AMBIENTAÇÃO DO CURSO

The screenshot shows the course environment interface. At the top, there is a navigation bar with the logo of the Núcleo Estadual de Telessaúde and user icons. The main header displays the course title 'CURSO FIQUE ATENTO: PODE SER CÂNCER - 2ª EDIÇÃO' and a breadcrumb trail: 'Página inicial > Meus cursos > CURSOS > 2020 > FAPSC-2D > AMBIENTAÇÃO DO CURSO'. The central area features the course logo 'FIQUE ATENTO PODE SER CÂNCER CURSO - 2ª EDIÇÃO' and the section title 'AMBIENTAÇÃO DO CURSO'. A welcome message reads: 'Seja bem-vindo(a) ao ambiente virtual do: CURSO "FIQUE ATENTO: PODE SER CÂNCER!" - 2ª EDIÇÃO'. Below this is a red button labeled 'Clique aqui para iniciar'. A list of resources includes 'MANUAL DO CURSO 1.2Mb Documento PDF', 'INSTITUTO RONALD MCDONALD Documento PDF', 'Enquete', and 'APRESENTAÇÃO DO CURSO'. A progress indicator shows 'Seu progresso?'. At the bottom, there is a row of logos for various partners and institutions, including CAV, UPE, NUTES, Instituto Ronald McDonald, CONECC, HUC, GAO, SUS, and the Pernambuco Secretariat of Health. A footer section provides contact information for the Núcleo Estadual de Telessaúde de Pernambuco (NETPE/SES) and social media links for Facebook, YouTube, and Instagram.

1. ENQUETE

No primeiro acesso ao curso, você será convidado(a) a participar de uma enquete sobre a temática do câncer infanto-juvenil. Esta enquete não gera nota, mas, é requisito para iniciar a ambientação.

2. APRESENTAÇÃO DO CURSO

Dando continuidade ao curso, você terá acesso a apresentação que contém as informações abaixo:

❖ OBJETIVO DO CURSO

- Apresentar conteúdos relacionados à suspeita e diagnóstico precoce dos cânceres infanto-juvenil.

❖ PÚBLICO-ALVO

- Profissionais e estudantes de saúde, especialmente os que atuam nos serviços de Atenção Primária à Saúde (APS).

❖ CARGA HORÁRIA

- Os quatro módulos compõem um itinerário formativo no contexto da linha de cuidado da saúde da criança e do adolescente, com certificação total de **80 horas**. Mas, você também pode optar por fazer apenas um módulo, com certificação de **20 horas**.

❖ METODOLOGIA DE ENSINO

- O curso é ofertado totalmente online, de forma autoinstrucional, ou seja, o cursista organiza seu tempo de estudo dentro do prazo determinado. Dispõe de vídeos, materiais complementares e atividades de avaliação da aprendizagem.

❖ MATERIAL DE ESTUDO

- Em cada módulo os materiais de estudo estão disponibilizados em unidades, que compõe o conteúdo programático, biblioteca virtual (materiais em formato de texto como artigos e manuais/protocolos), com permissão de fazer o download, caso seja de sua preferência.
- Cada módulo tem um questionário, podendo ser realizado no máximo 3 tentativas. A pontuação mínima no questionário é 7,0, podendo gerar o certificado.
- Ao final de cada módulo, convidamos você a responder uma pesquisa de opinião (avaliação de satisfação). Esta não tem nota mínima, mas, é requisito para obter o certificado.

❖ CERTIFICADO

- Será disponibilizado ao final do módulo escolhido, após o cumprimento de todas as atividades. A liberação do certificado ocorrerá apenas após envio das atividades e avaliação de satisfação.

3. CONTEÚDO PROGRAMÁTICO

O curso está estruturado em quatro módulos, conforme imagem a seguir:

PRESENTAÇÃO DO CURSO

CONTEÚDO PROGRAMÁTICO 4 / 10

CONTEÚDO PROGRAMÁTICO

Módulo I - Epidemiologia do Câncer e Rede de Atenção à Saúde

Unidade 01: Epidemiologia do Câncer
Unidade 02: Rede de Atenção à Saúde

Carga-Horária: 20h
Autores: Mariana Barros e Jocastra Bispo

Módulo II – Sinais, Sintomas e Diagnóstico Precoce do Câncer Infantojuvenil

Unidade 01: Diagnóstico Precoce: possibilidades e limites
Unidade 02: Sinais e Sintomas de alerta
Unidade 03: Sinais e Sintomas dos Tumores Sólidos

Carga-Horária: 20h
Autores: Vera Moraes e Larissa Vieira

Módulo III - Abordagem Multiprofissional do Câncer Infantojuvenil

Unidade 01: Atenção Primária e Diagnóstico Precoce do Câncer Infantojuvenil
Unidade 02: Importância do Cuidado Multiprofissional

Carga-Horária: 20h
Autores: Ana Cláudia, Marcela Boltrão, Edinalva Leite, Naila Soares e Tarciana Barbosa

Módulo IV - Ferramentas da Saúde Digital na Suspeição Precoce do Câncer Infantojuvenil

Unidade 01: Saúde Digital
Unidade 02: Tecnologias Digitais para a Suspeição Precoce do Câncer Infantojuvenil

Carga-Horária: 20h
Autores: Raul Melo e Mariana Barros

FIQUE ATENTO
PODE SER CÂNCER
2ª EDIÇÃO

CAV UPE UNES INSTITUTO RONALD McDONALD CONECC HUOC gao SUS MINISTÉRIO DA SAÚDE PERNAMBUCO

CONTEÚDO PROGRAMÁTICO 4 / 10

QUALQUER DÚVIDA ESTAMOS À DISPOSIÇÃO!

Telefone: (81) 3184.0239

E-mail: suporte.teleeducacao@gmail.com

CONHEÇA NOSSAS REDES SOCIAIS

TELESSAUDESE SPE



TELESSAUDE SES/PE



TELESSAUDE-SESPE



Este material é um recurso educacional aberto, licenciado com uma *Licença Creative Commons* Atribuição 4.0 Internacional:

Attribution-NonCommercial-ShareAlike 4.0 International (CC BY-NC-SA 4.0)



Você pode compartilhar e reutilizar este material, desde que:

- i) dê os devidos créditos aos autores;
- ii) utilize-o para fins não comercial; e
- iii) licencie as obras derivadas desta com a mesma licença.

Para mais informações, acesse: <https://creativecommons.org/>