


Ajuricaba - RS





www.datasus.gov.br

No Site do datasus,
busque o seguinte link:

Informações de Saúde

DICAS

Como acessar o sitio do Cartão SUS?

Como acessar o sitio do Cartão SUS?

DESTAQUES

Registro de Uso dos Sistemas
Registre o Uso dos Sistemas do DATASUS e participe da Lista de Distribuição de novidades sobre os sistemas que você usa em sua instituição ou pessoalmente.

Indicadores de Saúde
Indicadores e Dados Básicos - IDB, Indicadores do Pacto de Atenção Básica e Cadernos de Informações de Saúde

IDB-2009 - Indicadores e Dados Básicos
Foi lançado o IDB-2009 - Indicadores e Dados Básicos de Saúde, da RIPSAs - Rede Interagencial de Informações para a Saúde.

Livro Indicadores básicos para a saúde no Brasil - 2ª edição
Livro Indicadores básicos para a saúde no Brasil, conceitos e aplicações - 2ª edição

ATUALIZAÇÕES

27/04/11 - Informações de Saúde
Atualização das informações de 2010 e 2011 de Imunizações

18/04/11 - Informações de Saúde
Atualização das informações de 2010 e 2011 de Imunizações

07/04/11 - Unidades Territoriais
Atualização das regionais e macrorregionais de saúde do Piauí

Nº de acessos
2 7 4 1 3 6 1

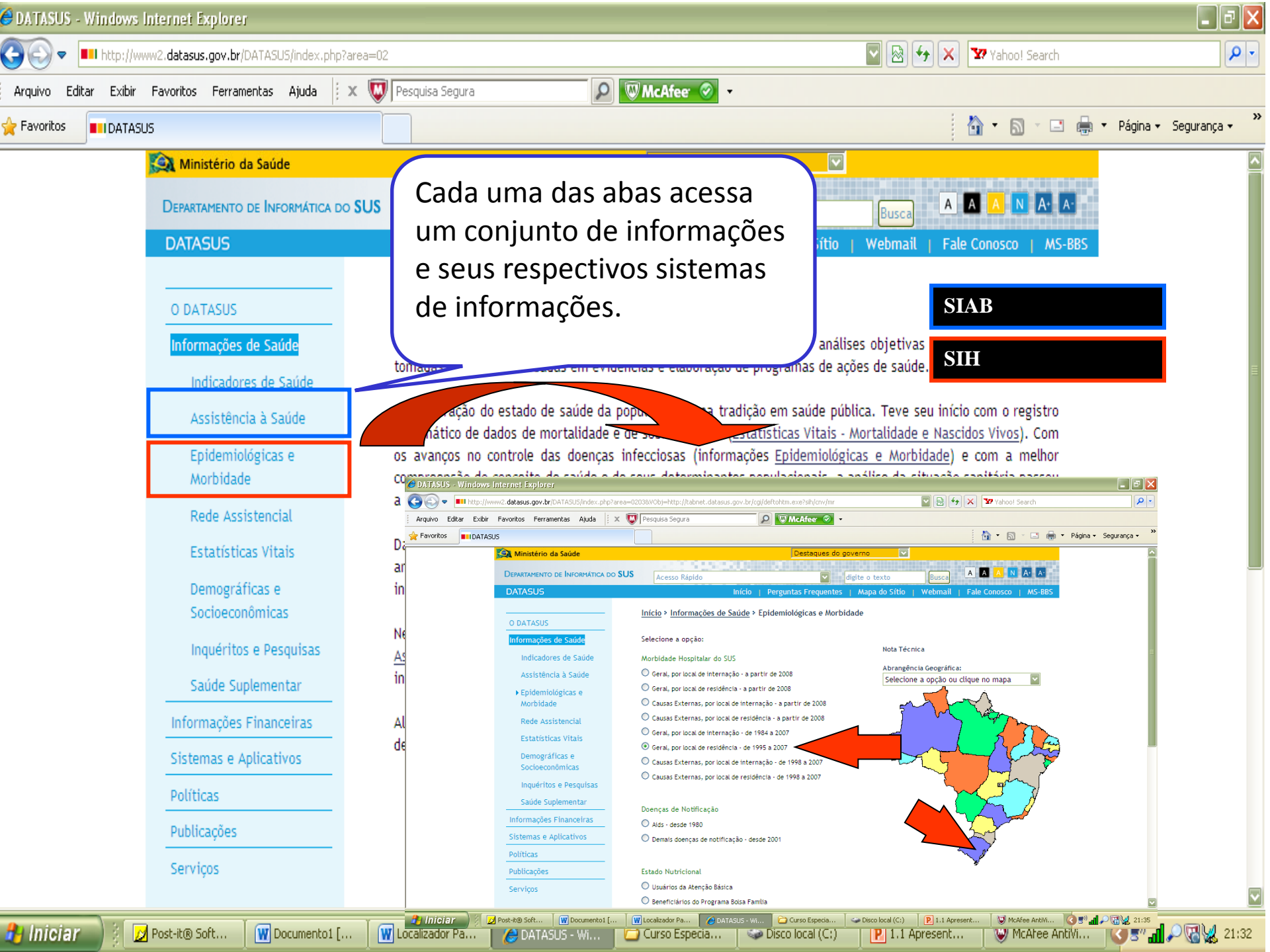
PDTI 2010 - 2013

Plano Diretor de Tecnologia da Informação

PESQUISAS

Situação dos Sistemas de Informação do Setor de Saúde Pública no País 2011



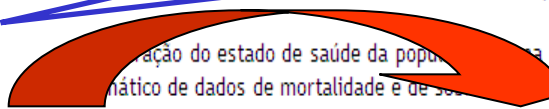


- Ministério da Saúde
- DEPARTAMENTO DE INFORMÁTICA DO SUS
- DATASUS
- O DATASUS
- Informações de Saúde
- Indicadores de Saúde
- Assistência à Saúde
- Epidemiológicas e Morbidade**
- Rede Assistencial
- Estatísticas Vitais
- Demográficas e Socioeconômicas
- Inquéritos e Pesquisas
- Saúde Suplementar
- Informações Financeiras
- Sistemas e Aplicativos
- Políticas
- Publicações
- Serviços

Cada uma das abas acessa um conjunto de informações e seus respectivos sistemas de informações.

SIAB

SIH



análises objetivas... em eficiência e elaboração de programas de ações de saúde.

ação do estado de saúde da população... tradição em saúde pública. Teve seu início com o registro... Mortalidade e Nascidos Vivos). Com os avanços no controle das doenças infecciosas (informações Epidemiológicas e Morbidade) e com a melhor compreensão de aspectos de saúde e de seus determinantes populacionais, a análise da situação sanitária passou

DATASUS - Windows Internet Explorer

Ministério da Saúde

DEPARTAMENTO DE INFORMÁTICA DO SUS

DATASUS

Inicio > Informações de Saúde > Epidemiológicas e Morbidade

Selecione a opção:

Morbidade Hospitalar do SUS

- Geral, por local de internação - a partir de 2008
- Geral, por local de residência - a partir de 2008
- Causas Externas, por local de internação - a partir de 2008
- Causas Externas, por local de residência - a partir de 2008
- Geral, por local de internação - de 1984 a 2007
- Geral, por local de residência - de 1995 a 2007
- Causas Externas, por local de internação - de 1998 a 2007
- Causas Externas, por local de residência - de 1998 a 2007

Nota Técnica

Abrangência Geográfica:

Selecione a opção ou clique no mapa

Doenças de Notificação

- Aids - desde 1980
- Demais doenças de notificação - desde 2001

Estado Nutricional

- Usuários de Atenção Básica
- Beneficiários do Programa Bolsa Família

Informações de Saúde

[Ajuda](#)

[Notas técnicas](#)

Morbidade Hospitalar do SUS - por local de residência - Rio Grande do Sul

Município Microrregião Regional de Saúde Reg Saúde/Municip	Aglomerado urbano Ano competência Mês competência Capítulo CID-10	Internações AIH Pagas Valor Total Valor Médio AIH
Linha	Coluna	Conteúdo

Períodos Disponíveis

Dez/2007
 Nov/2007
 Out/2007
 Set/2007

Para saber o número de internações em Ajuricaba selecione...

Selecionar a faixa etária e o agravo



Seleções Disponíveis

Município
 Água Santa
 Agudo
Ajuricaba
 Alecrim

Microrregião
 Todas as categorias
 Cachoeira Sul
 Camaquã
 Campanha Centr.

Todas as categorias

O período jan-dez de 2007

Agglomerado urbano
 Caxias do Sul
 Pelotas/Rio Grande
 Porto Alegre

Capítulo CID-10
 Todas as categorías
 I. Algumas doenças infecciosas e parasitárias
 II. Neoplasias (tumores)
 III. Doenças sangue órgãos hemat e transt imunitár

Lista Morb CID-10
 Outros transtornos tireoidianos
 Diabetes mellitus
 Desnutrição
 Deficiência de vitamina A

Capítulo CID-9
 Todas as categorías
 I. Doenças infecciosas e parasitárias
 II. Neoplasmas
 III. Doenças glând endócr nutriç metab transt imun

Lista Básica CID-9
 Todas as categorías
 Doenças infecciosas intestinais
 Tuberculose
 Outras doenças bacterianas

Lista Estend CID-9
 Todas as categorías
 Cólera
 Febre Tifóide
 Shigelose

Faixa Etária 1
 30 a 39 anos
 40 a 49 anos
 50 a 59 anos
 60 a 69 anos

Faixa Etária 2
 Todas as categorías
 Menor 1 ano
 1 a 4 anos
 5 a 9 anos

Sexo
 Todas as categorías
 Masc
 Fem
 Ign

Selecione a causa de internações.

Escolha a faixa etária em questão: acima de 30 anos.

Selecionar para exibição da planilha - "mostra"



Ordenar pelos valores da coluna

Formato Tabela Texto pré-formatado Colunas separadas por ";"

Mostra Limpa

Informações de Saúde

DATASUS
Tecnologia da Informação a serviço do SUS

[Ajuda](#)

[Notas técnicas](#)

Morbidade Hospitalar do SUS - por local de residência - Rio Grande do Sul

Internações por Mês competência segundo Município

Município: Ajuricaba

Lista Morb CID-10: Diabetes mellitus

Faixa Etária 2: 30 a 34 anos, 35 a 39 anos, 40 a 44 anos, 45 a 49 anos, 50 a 54 anos, 55 a 59 anos, 60 a 64 anos, 65 a 69 anos, 70 a 74 anos, 75 a 79 anos, 80 anos e mais

Período: 2007

Município	Fev	Mar	Abr	Mai	Out	Nov	Dez	Total
TOTAL	4	1	1	1	3	1	2	13
430020 Ajuricaba	4	1	1	1	3	1	2	13

Fonte: Ministério da Saúde - Sistema de Informações Hospitalares do SUS (SIH/SUS)
Consulte o site da [Secretaria Estadual de Saúde](#) para mais informações.

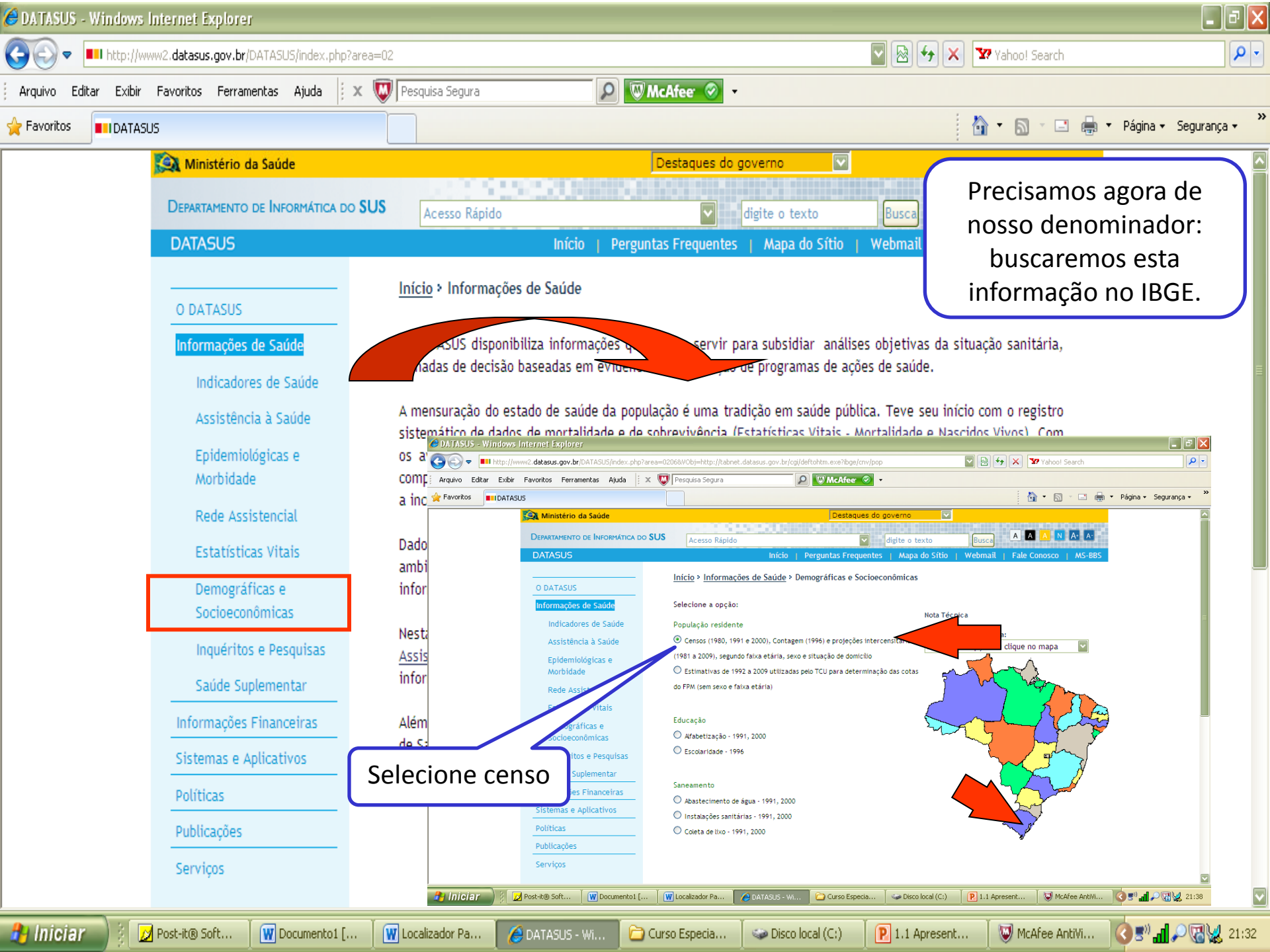
[Copia como .CSV](#)

[Copia para TabWin](#)

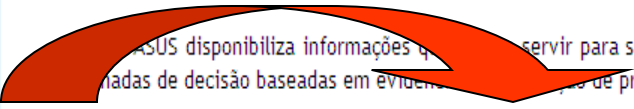
Caso tenha dúvidas quanto às informações revise o cabeçalho da tabela.

Repare que neste primeiro momento estamos vendo as informações do SIH.

Ocorreram 13 internações em Ajuricaba em 2007 por Diabetes.

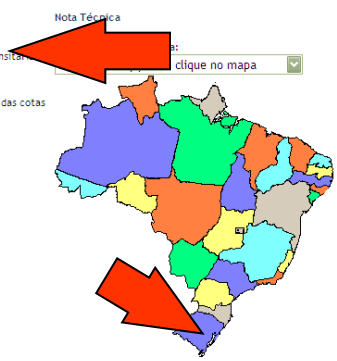


Precisamos agora de nosso denominador: buscaremos esta informação no IBGE.



Demográficas e Socioeconômicas

Selezione censo



Ministério da Saúde

Informações de Saúde

Ajuda

DATASUS
Tecnologia da Informação a serviço do SUS

Notas técnicas

População Residente - Rio Grande do Sul

Coluna: **Não ativa** | Conteúdo: **População Residente**

Períodos Disponíveis

2009
2008
2007
2006

Seleções Disponíveis

Município: Água Santa, Agudo, **Ajuricaba**, Alecrim

Microrregião: Todas as categorias, Cachoeira Sul, Camaquã, Campanha Centr.

Todas as categorias

É possível verificar estes dados por **município**, microrregional, regional, macrorregional e por **Estado** inteiro.

Não precisa ativar a coluna.

Para saber a população com **mais de 30** anos em Ajuricaba selecione...

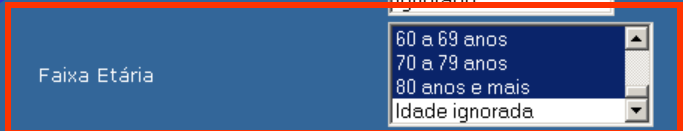
O período: ano de **2007**.

Selecionar a faixa etária



Veja que é possível verificar outros dados: **sexo**, área rural ou urbana, população feminina em idade fértil...

Reg.Metropolitana	P.Alegre Fora Reg.Metr. - RS Ignorado - RS
Aglomerado urbano	Todas as categorias Caxias do Sul Pelotas/Rio Grande Porto Alegre
Sexo	Todas as categorias Masculino Feminino Ignorado
Situação	Todas as categorias Urbana Rural Ignorado
Faixa Etária	60 a 69 anos 70 a 79 anos 80 anos e mais Idade ignorada
Faixa Etária detal	Todas as categorias 0 a 4 anos não detalhado Menor 1 ano 1 ano
Idade Fértil	Todas as categorias Sim Não



Escolha a faixa etária em questão: acima de 30 anos.



Ordenar pelos valores da coluna

Formato Tabela com Texto pré-formatado Colunas separadas por ";"

Fonte: IBGE - Censos Demográficos e Contagem Populacional; para os anos intercensitários, estimativas preliminares dos totais populacionais, estratificadas por idade e sexo pelo MS/SE/Datasus. Ver [nota técnica](#). Consulte o site da [Secretaria Estadual de Saúde](#) para mais informações.



Veja a versão 3.5 do Tab para Windows

http://tabnet.datasus.gov.br/cgi/tabcgi.exe?ibge/cnv/poprs.def

Arquivo Editar Exibir Favoritos Ferramentas Ajuda

McAfee SiteAdvisor

Ministério da Saúde

De posse destes dados faremos alguns cálculos: o coeficiente de internação por diabetes de Ajuricaba. *Repare que fizemos este exercício também com o RS.

Informações de Saúde

População Residente - Rio Grande do Sul

População Residente segundo Município

Município: Ajuricaba

Faixa Etária: 30 a 39 anos, 40 a 49 anos, 50 a 59 anos, 60 a 69 anos, 70 a 79 anos, 80 anos e mais

Período: 2007

Município	População Residente
TOTAL	4.265
430020 Ajuricaba	4.265

Fontes:

Município	Fev	Mar	Abr	Mai	Out	Nov	Dez	Total
TOTAL	4	1	1	1	3	1	2	13
430020 Ajuricaba	4	1	1	1	3	1	2	13

$10.691 / 5.709.546 = 0,00187 * 10.000 = 18,7$ internações por complicações do diabetes por 10.000 habitantes/ano(RS)

$13 / 4.265 = 0,00305 * 10.000 = 30,5$ internações por complicações do diabetes por 10.000 habitantes/ano

- Assistência à Saúde**
- Epidemiológicas e Morbidade
- Rede Assistencial
- Estatísticas Vitais
- Demográficas e Socioeconômicas
- Inquéritos e Pesquisas
- Saúde Suplementar
- Informações Financeiras
- Sistemas e Aplicativos
- Políticas
- Publicações
- Serviços

Nº de acessos
2 7 4 1 3 8 4

PDTI 2010 - 2013
Plano Diretor de Tecnologia da Informação

PESQUISAS

- Internações por especialidade e local de internação - a partir de 2008
 - Procedimentos hospitalares por local de internação - a partir de 2008
 - Procedimentos hospitalares por gestor - a partir de 2008
 - Procedimentos hospitalares por local de residência - a partir de 2008
 - Internações por especialidade e local de internação - de 1981 a 2007
 - Procedimentos hospitalares por local de internação - de 1992 a 2007
 - Procedimentos hospitalares por local de residência - de 1995 a 2007
- Veja também as informações de [Morbidade](#)

Produção ambulatorial

- Produção ambulatorial, por local de atendimento - a partir de 2008
- Produção ambulatorial, por local de residência - a partir de 2008
- Produção ambulatorial, por gestor - a partir de 2008
- Produção ambulatorial - de 1994 a 2007

Imunizações - desde 1994

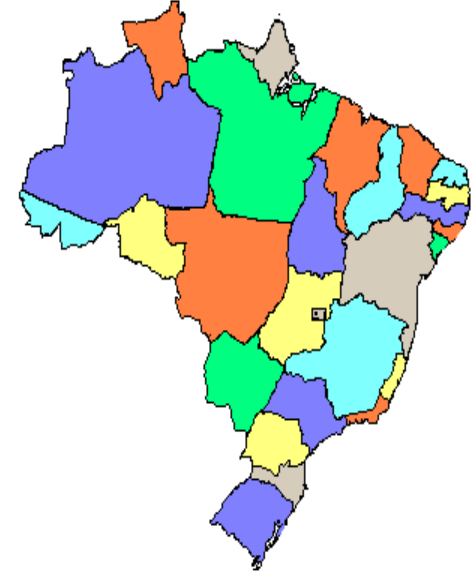
- Doses aplicadas
- Cobertura

Atenção Básica - Saúde da Família - desde 1998

- Situação de Saúde
- Produção e Marcadores
- Cadastro Familiar
- Situação de Saneamento

Abrangência Geográfica:

Selecione a opção ou clique no mapa



**Selecione a opção:
Situação de Saúde**

- Saúde Suplementar
- Informações Financeiras
- Sistemas e Aplicativos
- Políticas
- Publicações
- Serviços

Nº de acessos
2 7 4 1 3 7 9

PDTI 2010 - 2013
Plano Diretor de Tecnologia da Informação

PESQUISAS

Situação dos Sistemas de Informação do Setor de Saúde Pública no País 2011



Público Alvo
Gestores e Coordenadores de TI dos Municípios / Estados

Produção ambulatorial

- Produção ambulatorial, por local de atendimento - a partir de 2008
- Produção ambulatorial, por local de residência - a partir de 2008
- Produção ambulatorial, por gestor - a partir de 2008
- Produção ambulatorial - de 1994 a 2007

Imunizações - desde 1994

- Doses aplicadas
- Cobertura

Atenção Básica - Saúde da Família - desde 1998

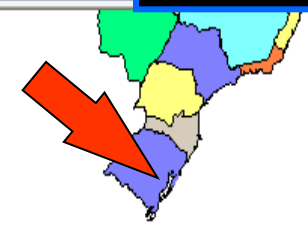
- Situação de Saúde
- Produção e Marcadores
- Cadastramento Familiar
- Situação de Saneamento

Vigilância Alimentar e Nutricional

- Estado Nutricional - Usuários da Atenção Básica
- Estado nutricional dos beneficiários do Programa Bolsa Família

Vigilância Alimentar e Nutricional (Em construção)

- Estado Nutricional dos Usuários da Atenção Básica



No SIAB é possível verificar informações de todas as fichas:
A, B, C e D
Cadastramento familiar – A
Situação de Saneamento – A
Situação de Saúde – B e C
Produção e Marcadores - D

*Repare que os links são muito parecidos com os relatórios disponíveis pelo SIAB municipal em DOS.

Informações de Saúde

DATASUS
Tecnologia da Informação a serviço do SUS

[Notas técnicas](#)

Sistema de Informação de Atenção Básica - Situação de Saúde - Rio Grande do Sul

Linha	<input type="text" value="Município"/> Município Microrregião Regional de Saúde Reg Saúde/Municip	Coluna	<input type="text" value="Ano"/> Ano Ano/Mês Mês Tipo de Equipe	Conteúdo	<input type="text" value="Hosp.Abuso Álcool"/> Hosp.Abuso Álcool Hosp.Complic.Diab. Hosp/Out Causas Hosp.Psiquiátricas
-------	---	--------	---	----------	--

Selecione na coluna: **mês.**

Para saber informações sobre as hospitalizações em Ajuricaba selecione este item.

Não esqueça: Selecione o município de **Ajuricaba.**

Períodos Disponíveis

Mar/2007
Fev/2007
Jan/2007

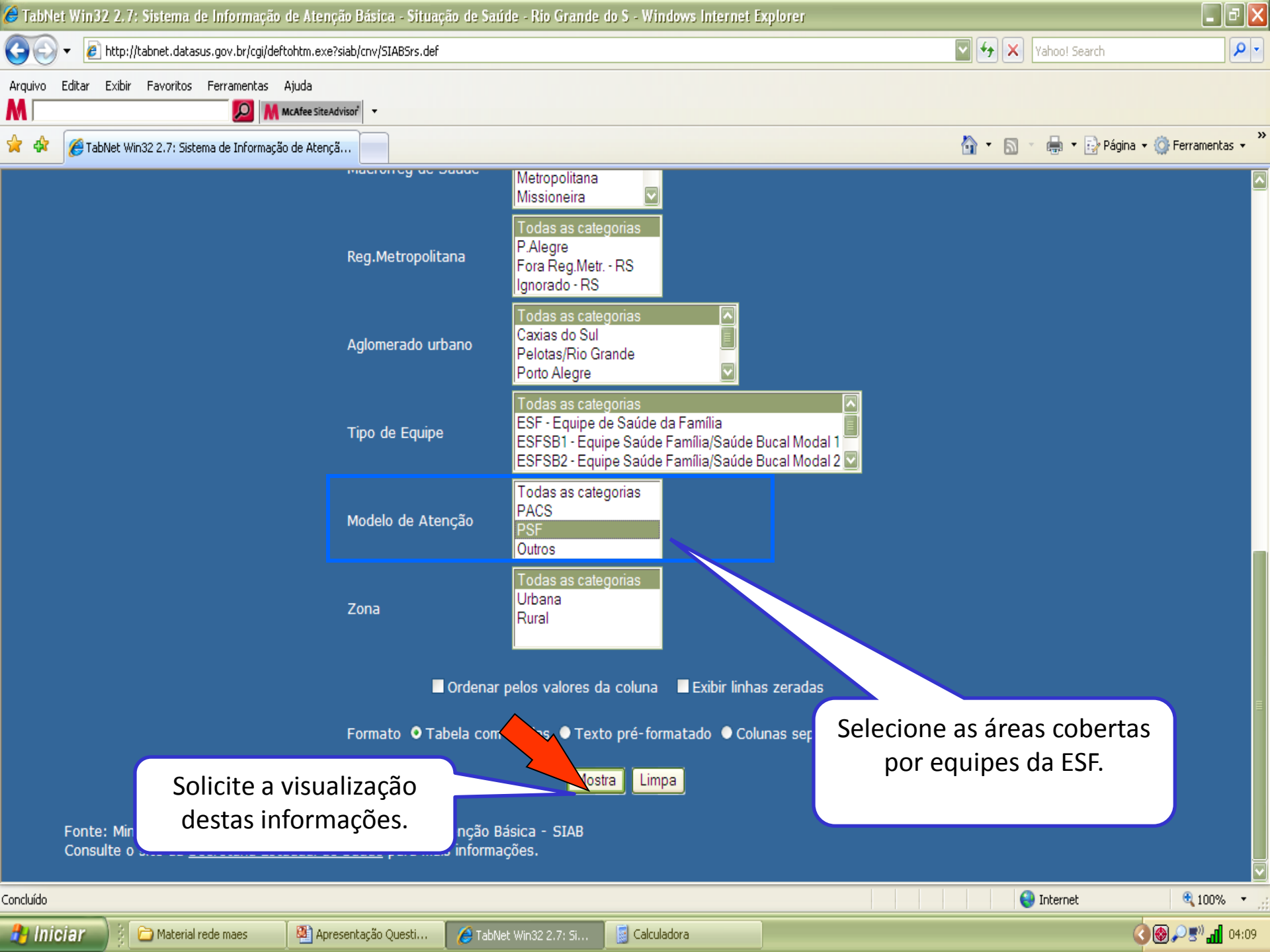
O período: Jan-Dez de **2007.**

Município

Ajuricaba
Aceguá
Água Santa
Agudo

Microrregião

Todas as categorias
Cachoeira Sul
Camaquã
Campanha Centr.



Solicite a visualização destas informações.

Selecione as áreas cobertas por equipes da ESF.

Informações de Saúde

DATASUS
Tecnologia da Informação a serviço do SUS

[Ajuda](#)

[Notas técnicas](#)

Sistema de Informação de Atenção Básica - Situação de Saúde - Rio Grande do Sul

Hosp.Complic.Diab. por Mês segundo Município

Município: Ajuricaba
Modelo de Atenção: PSF
Período: 2007

Município	Janeiro	Fevereiro	Março	Maior	Julho	Setembro	Novembro	Total
TOTAL	1	1	2	1	1	3	2	11
430020 Ajuricaba	1	1	2	1	1	3	2	11

Fonte: Ministério da Saúde - Sistema de Informação de Atenção Básica - SIAB
Consulte o site da [Secretaria Estadual de Saúde](#) para mais informações.

[Copia como .CSV](#)

[Copia para TabWin](#)

Estas diferenças são devido a cobertura da ESF? Qual o dado mais confiável? Há alguma margem para subregistro?

Repare a diferença entre os dados do SIH. Pelo SIAB ocorreram 11 internações.

- ▶ **Assistência à Saúde**
- Epidemiológicas e Morbidade
- Rede Assistencial
- Estatísticas Vitais
- Demográficas e Socioeconômicas
- Inquéritos e Pesquisas
- Saúde Suplementar
- Informações Financeiras
- Sistemas e Aplicativos
- Políticas
- Publicações
- Serviços

Nº de acessos
2 7 4 1 3 8 4

PDTI 2010 - 2013
Plano Diretor de Tecnologia da Informação

▶ PESQUISAS

- Internações por especialidade e local de internação - a partir de 2008
- Procedimentos hospitalares por local de internação - a partir de 2008
- Procedimentos hospitalares por gestor - a partir de 2008
- Procedimentos hospitalares por local de residência - a partir de 2008
- Internações por especialidade e local de internação - de 1981 a 2007
- Procedimentos hospitalares por local de internação - de 1992 a 2007
- Procedimentos hospitalares por local de residência - de 1995 a 2007

Veja também as informações de [Morbidade](#)

Produção ambulatorial

- Produção ambulatorial, por local de atendimento - a partir de 2008
- Produção ambulatorial, por local de residência - a partir de 2008
- Produção ambulatorial, por gestor - a partir de 2008
- Produção ambulatorial - de 1994 a 2007

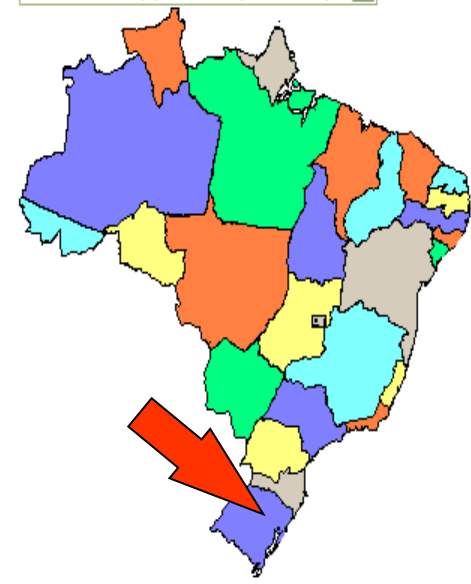
Imunizações - desde 1994

- Doses aplicadas
- Cobertura

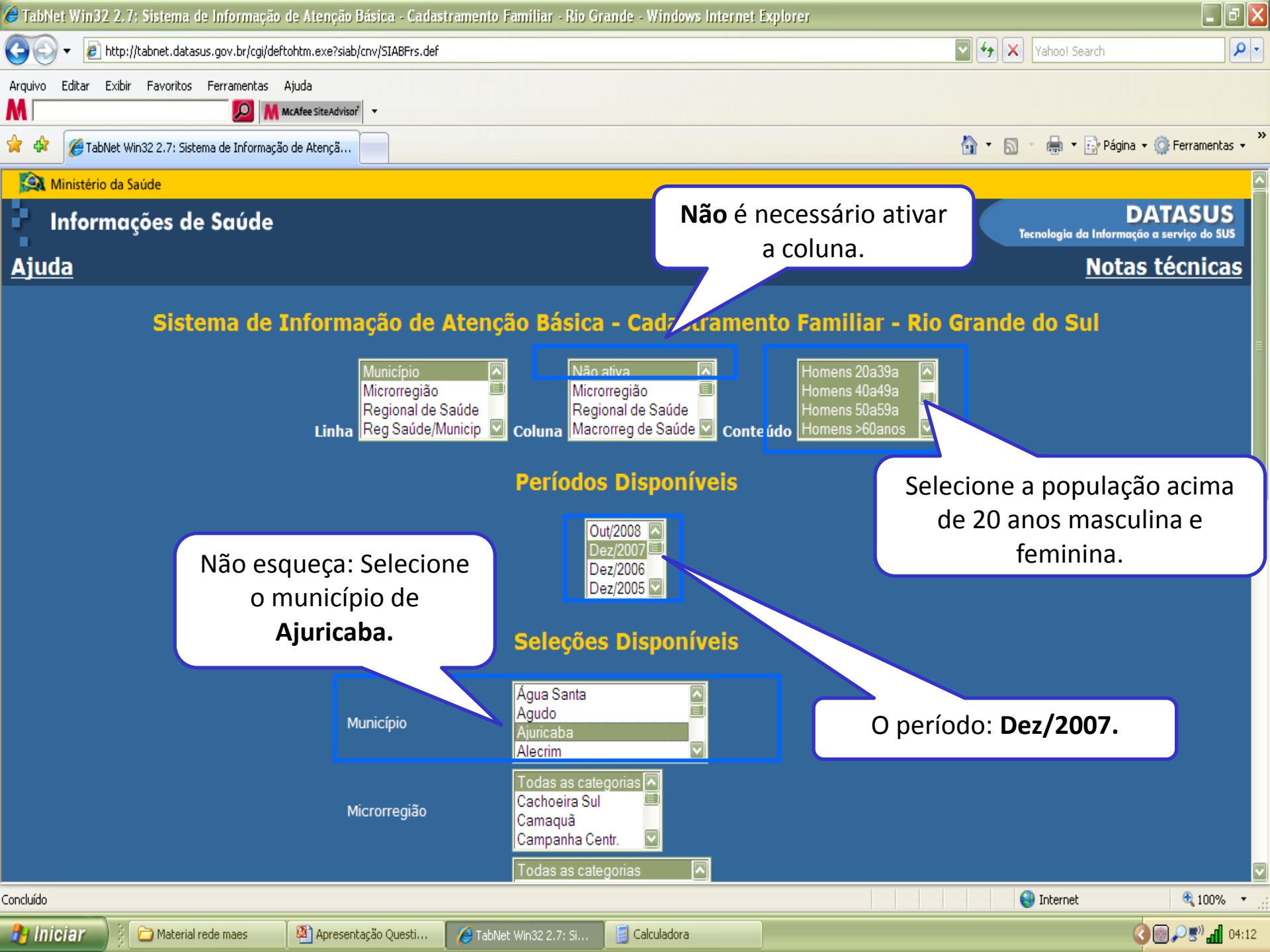
Atenção Básica - Saúde da Família - desde 1998

- Situação de Saúde
- Produção e Marcadores
- Cadastramento Familiar**
- Situação de Saneamento

Abrangência Geográfica:
Selecione a opção ou clique no mapa



Selecione a opção:
cadastramento familiar.



Não é necessário ativar a coluna.

Selecione a população acima de 20 anos masculina e feminina.

O período: **Dez/2007.**

Não esqueça: Selecione o município de **Ajuricaba.**

Município

Microrregião

Períodos Disponíveis

Seleções Disponíveis

Informações de Saúde

Ajuda

Sistema de Informação de Atenção Básica - Cadastramento Familiar

Mulheres 20a39a, Mulheres 40a49a, Mulheres 50a59a, Mulheres >60anos, Homens 20a39a, Homens 40a49a, Homens 50a59a, Homens >60anos segundo Município

Município: Ajuricaba

Modelo de Atenção: PSF

Período: Dez/2007

Município	Mulheres 20a39a	Mulheres 40a49a	Mulheres 50a59a	Mulheres >60anos	Homens 20a39a	Homens 40a49a	Homens 50a59a	Homens >60anos
TOTAL	1.112	583	427	680	1.105	604	411	586
430020 Ajuricaba	1.112	583	427	680	1.105	604	411	586

Município	Janeiro	Fevereiro	Março	Maio	Julho	Setembro	Novembro	Total
TOTAL	1	1	2	1	1	3	2	11
430020 Ajuricaba	1	1	2	1	1	3	2	11

5508

De posse destes dados faremos alguns cálculos: o coeficiente de internação por diabetes de Ajuricaba (SIAB).
*Repare que fizemos este exercício também com o RS.

$4.929 / 2.219.400 = 0,00222 * 10.000 = 22,2$ internações por complicação do diabetes por 10.000 habitantes/ ano(RS).

$11 / 5.508 = 0,0020 * 10.000 = 20$ internações por complicações do diabetes por 10.000 habitantes/ano

Saúde Suplementar

[Informações Financeiras](#)[Sistemas e Aplicativos](#)[Políticas](#)[Publicações](#)[Serviços](#)

N° de acessos

2 7 4 1 3 7 9

PDTI 2010 - 2013

Plano Diretor de Tecnologia da Informação

PESQUISAS

Situação dos Sistemas de Informação
do Setor de Saúde Pública no País 2011

Público Alvo

Gestores e Coordenadores de TI dos
Municípios / Estados

Produção ambulatorial

- Produção ambulatorial, por local de atendimento - a partir de 2008
- Produção ambulatorial, por local de residência - a partir de 2008
- Produção ambulatorial, por gestor - a partir de 2008
- Produção ambulatorial - de 1994 a 2007

Imunizações - desde 1994

- Doses aplicadas
- Cobertura

Atenção Básica - Saúde da Família - desde 1998

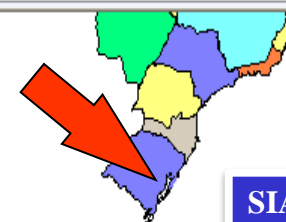
- Situação de Saúde
- Produção e Marcadores
- Cadastramento Familiar
- Situação de Saneamento

Vigilância Alimentar e Nutricional

- Estado Nutricional - Usuários da Atenção Básica
- Estado nutricional dos beneficiários do Programa Bolsa Família

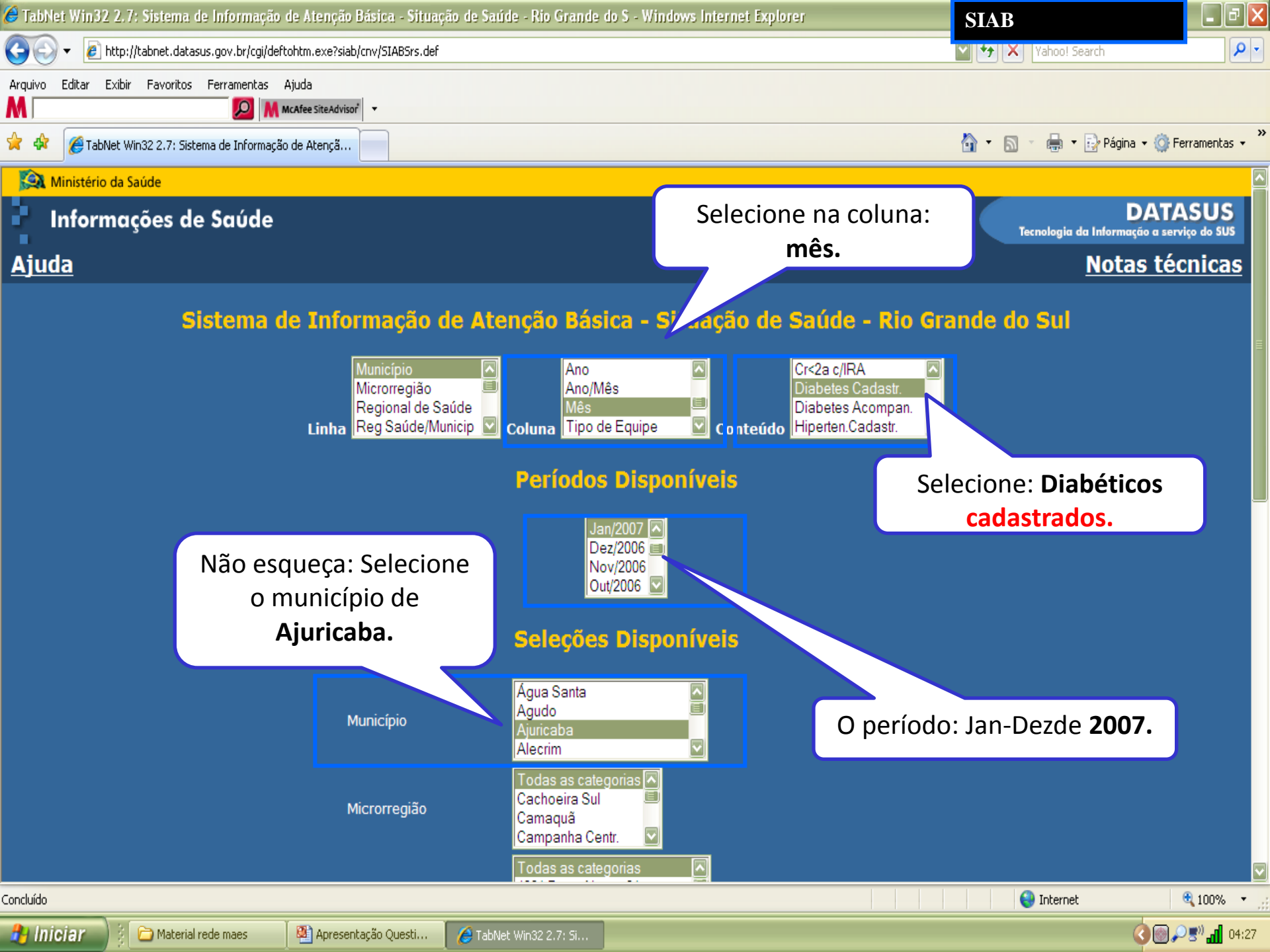
Vigilância Alimentar e Nutricional (Em construção)

- Estado Nutricional dos Usuários da Atenção Básica



SIAB

Selecione a opção:
situação de saúde.



Sistema de Informação de Atenção Básica - Situação de Saúde - Rio Grande do Sul

Linha	Coluna	Conteúdo
Município Microrregião Regional de Saúde Reg Saúde/Municip	Ano Ano/Mês Mês Tipo de Equipe	Cr<2a c/IRA Diabetes Cadastr. Diabetes Acompan. Hiperten.Cadastr.

Selecione na coluna: **mês.**

Selecione: **Diabéticos cadastrados.**

Não esqueça: Selecione o município de **Ajuricaba.**

Períodos Disponíveis

Jan/2007
Dez/2006
Nov/2006
Out/2006

O período: Jan-Dezde **2007.**

Município

Água Santa
Agudo
Ajuricaba
Alecrim

Microrregião

Todas as categorias
Cachoeira Sul
Camaquã
Campanha Centr.

Todas as categorias

De posse destes dados faremos alguns cálculos: proporção de diabéticos cadastrados em Ajuricaba.
*Repare que fizemos este exercício também com o RS.

Sistema de Informação de Atenção Básica - Situação de Saúde - Rio Grande do Sul

Diabetes Cadastr. por Mês segundo Município
Município: Ajuricaba
Modelo de Atenção: PSF
Período: 2007

Município	Janeiro	Fevereiro	Março	Abril	Mai	Junho	Julho	Agosto	Setembro	Outubro	Novembro	Dezembro
TOTAL	186	186	177	188	169	169	189	187	188	187	176	160
430020 Ajuricaba	186	186	177	188	169	169	189	187	188	187	176	160

média em 2007 = 180 diabéticos cadastrados

5508

Município	Mulheres 20a39a	Mulheres 40a49a	Mulheres 50a59a	Mulheres >60anos	Homens 20a39a	Homens 40a49a	Homens 50a59a	Homens >60anos
TOTAL	1.112	583	427	680	1.105	604	411	586
430020 Ajuricaba	1.112	583	427	680	1.105	604	411	586

61. $250/2.219.400 = 0,0276 * 100 = 2,76\%$ da população com mais de 20 anos cadastrada como diabéticos (RS).

$180/5.508 = 0,033 * 100 = 3,3\%$ da população com mais de 20 anos cadastrada como diabéticos

Saúde Suplementar

[Informações Financeiras](#)[Sistemas e Aplicativos](#)[Políticas](#)[Publicações](#)[Serviços](#)

N° de acessos

2 7 4 1 3 7 9

PDTI 2010 - 2013

Plano Diretor de Tecnologia da Informação

PESQUISAS

Situação dos Sistemas de Informação
do Setor de Saúde Pública no País 2011

Público Alvo

Gestores e Coordenadores de TI dos
Municípios / Estados

Produção ambulatorial

- Produção ambulatorial, por local de atendimento - a partir de 2008
- Produção ambulatorial, por local de residência - a partir de 2008
- Produção ambulatorial, por gestor - a partir de 2008
- Produção ambulatorial - de 1994 a 2007

Imunizações - desde 1994

- Doses aplicadas
- Cobertura

Atenção Básica - Saúde da Família - desde 1998

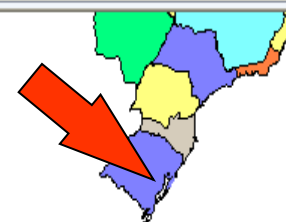
- Situação de Saúde
- Produção e Marcadores
- Cadastramento Familiar
- Situação de Saneamento

Vigilância Alimentar e Nutricional

- Estado Nutricional - Usuários da Atenção Básica
- Estado nutricional dos beneficiários do Programa Bolsa Família

Vigilância Alimentar e Nutricional (Em construção)

- Estado Nutricional dos Usuários da Atenção Básica



Selecione a opção:
situação de saúde.

SIAB

Sistema de Informação de Atenção Básica - Situação de Saúde - Rio Grande do Sul

Linha

- Município
- Microrregião
- Regional de Saúde
- Reg Saúde/Municip

Coluna

- Aglomerado urbano
- Ano
- Ano/Mês
- Mês

Conteúdo

- Cr<2a c/IRA
- Diabetes Cadastr.
- Diabetes Acompan.
- Hiperten.Cadastr.

Selecione na coluna: **mês.**

Selecione: **Diabéticos acompanhados.**

Não esqueça: Selecione o município de **Ajuricaba.**

O período: Jan-Dez de **2007.**

Períodos Disponíveis

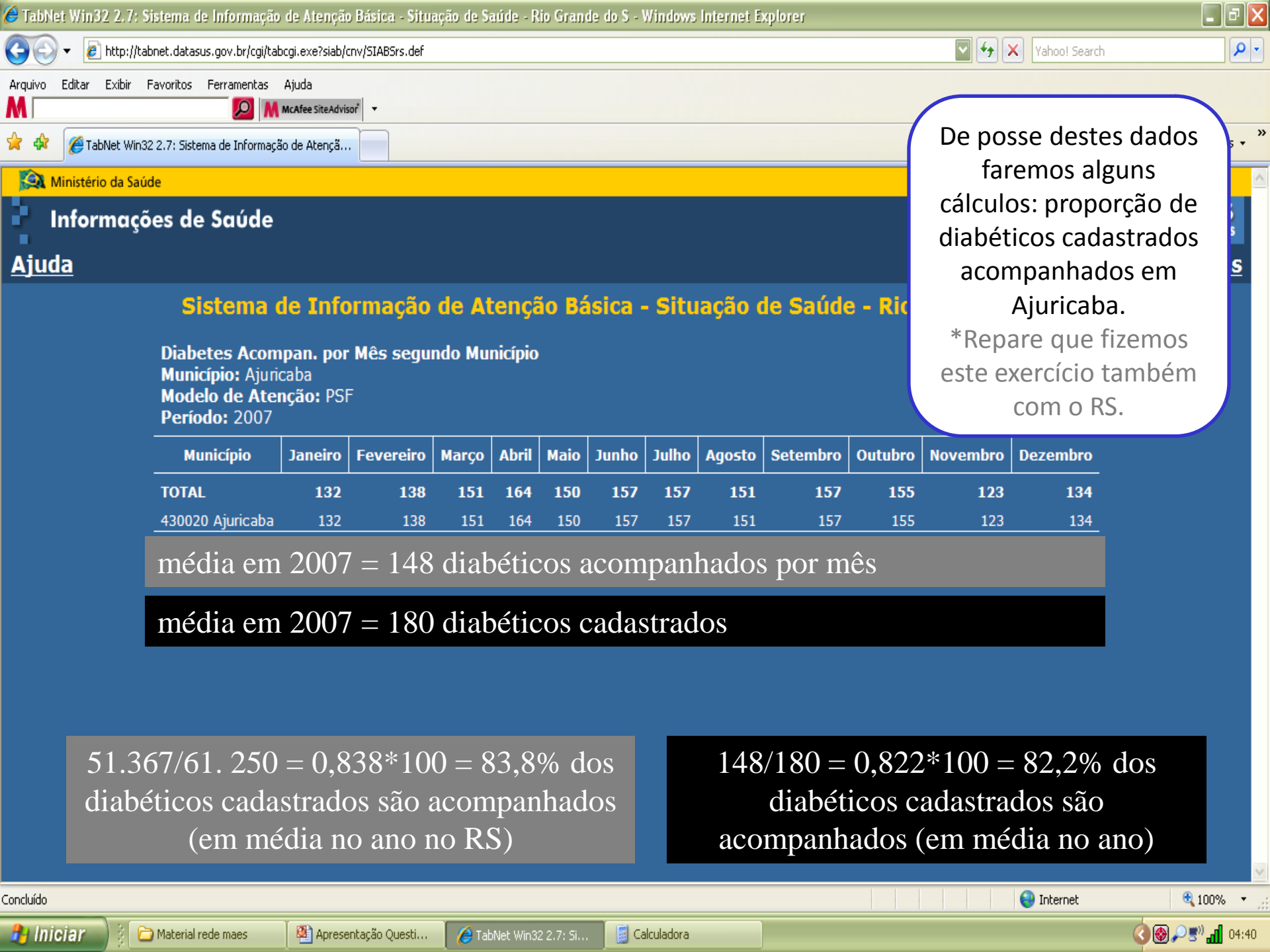
- Dez/2007
- Nov/2007
- Out/2007
- Set/2007

Município

- Água Santa
- Agudo
- Ajuricaba
- Alecrim

Microrregião

- Todas as categorias
- Cachoeira Sul
- Camaquã
- Campanha Centr.
- Todas as categorias



De posse destes dados faremos alguns cálculos: proporção de diabéticos cadastrados acompanhados em Ajuricaba.
*Repare que fizemos este exercício também com o RS.

Sistema de Informação de Atenção Básica - Situação de Saúde - Rio Grande do Sul

Diabetes Acompan. por Mês segundo Município
Município: Ajuricaba
Modelo de Atenção: PSF
Período: 2007

Município	Janeiro	Fevereiro	Março	Abril	Mai	Junho	Julho	Agosto	Setembro	Outubro	Novembro	Dezembro
TOTAL	132	138	151	164	150	157	157	151	157	155	123	134
430020 Ajuricaba	132	138	151	164	150	157	157	151	157	155	123	134

média em 2007 = 148 diabéticos acompanhados por mês

média em 2007 = 180 diabéticos cadastrados

$51.367/61.250 = 0,838 * 100 = 83,8\%$ dos diabéticos cadastrados são acompanhados (em média no ano no RS)

$148/180 = 0,822 * 100 = 82,2\%$ dos diabéticos cadastrados são acompanhados (em média no ano)

SIH - Sistema de Informações Hospitalares

$10.691 / 5.709.546 = 0,00187 * 10.000 = 18,7$ internações por complicações do diabetes por 10.000 habitantes/ano(RS)

$13 / 4.265 = 0,00305 * 10.000 = 30,5$ internações por complicações do diabetes por 10.000 habitantes/ano

SIAB - Sistema de Informações da Atenção Básica

$51.367 / 61.250 = 0,838 * 100 = 83,8\%$ dos diabéticos cadastrados são acompanhados (em média no ano no RS)

$148 / 180 = 0,822 * 100 = 82,2\%$ dos diabéticos cadastrados são acompanhados (em média no ano)

$61.250 / 2.219.400 = 0,0276 * 100 = 2,76\%$ da população com mais de 20 anos cadastrada como diabéticos (RS).

$180 / 5.508 = 0,033 * 100 = 3,3\%$ da população com mais de 20 anos cadastrada como diabéticos

$177.552 - 61.250 = 116.302 =$ indivíduos estimados que não sabem de sua condição de diabético no RS

$440 - 180 = 260$ indivíduos estimados que não sabem de sua condição de diabético

$4.929 / 61.250 = 0,0805$ razão da internações por complicação do diabetes entre indivíduos cadastrados (RS)

$11 / 180 = 0,0611$ razão da internações por complicação do diabetes entre indivíduos cadastrados

$4.929 / 2.219.400 = 0,00222 * 10.000 = 22,2$ internações por complicação do diabetes por 10.000 habitantes/ano(RS).

$11 / 5.508 = 0,0020 * 10.000 = 20$ internações por complicações do diabetes por 10.000 habitantes/ano